



EVEREST
PROJECT

Aggiornamento PREZZI

PRICES update

PRIX mis à jour

PRECIOS actualizado

**START-WORK-WORKPLUS
2016**



TEXTILE DESIGN
FOR ARCHITECTURE

S T A R T

TENDA A RULLO

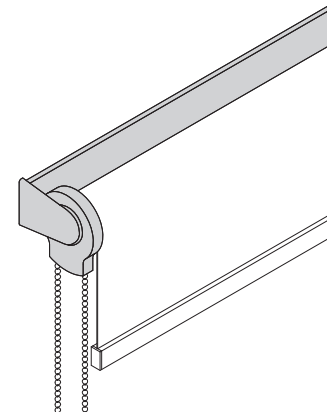
Rollerblind

Store enrouleur

Estor enrollable



S T A R T



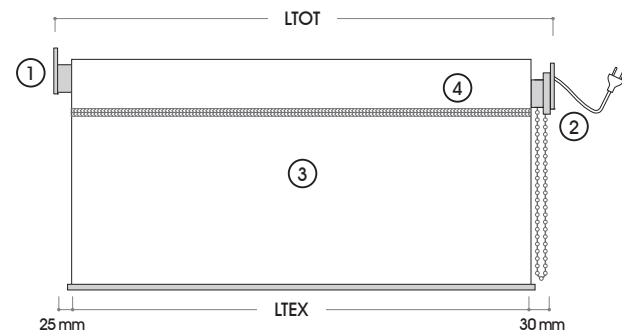
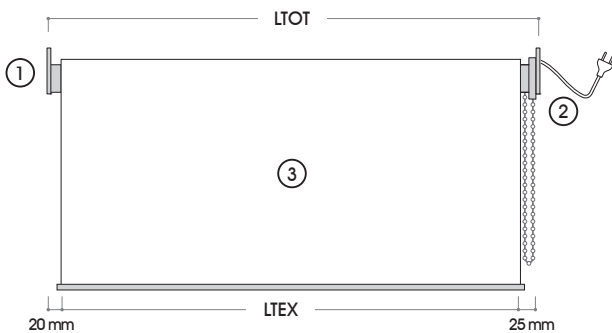
CARATTERISTICHE TECNICHE TECHNICAL SPECIFICATIONS
 CARACTÉRISTIQUES TECHNIQUES CARACTERÍSTICAS TÉCNICAS

↔ 320 cm Larghezza massima Maximum width
 Largeur maximale Ancho máximo

↑↓ 400 cm Altezza massima Maximum height
 Hauteur maximale Altura máxima

Senza sistema zip Without zip system
 Sans système zip Sin sistema zip

 Con sistema zip With zip system
 Avec système zip Con sistema zip



LTOT Larghezza totale, incluso supporti Total width, including supports
 Largeur totale, supports inclus Ancho total, soportes incluidos

LTEX Larghezza tessuto Fabric width
 Largeur du tissu Ancho del tejido

1 STRUTTURA TENDA

Terminali in acciaio verniciato con copertura in ABS. Tubo avvolgitore in alluminio trafilato Ø 32-41-60 mm, dotato di molla di compensazione per movimento armonico del telo. Barra portarullo in alluminio acciaio sp. 5 mm. Fondale in alluminio estruso EN AW 6060 di sezione rettangolare 25x10 mm.

1 BLIND STRUCTURE

Steel lacquered end supports with ABS covers. Winding-up aluminium tube Ø 32-41-60 mm, equipped with balance spring to enable seamless movement of the blind. Aluminium steel 5 mm thick blind holder rail. EN AW 6060 extruded aluminium rectangular lower profile 25x10 mm.

1 STRUCTURE DE LA TOILE

Terminalaux en acier peint avec couverture en ABS. Tuyau d'enroulement en aluminium tréfilé d'un diamètre de 32-41-60 mm, équipé d'un ressort de compensation pour la manœuvre harmonique de la toile. Barre porte-rouleau en aluminium acier d'une épaisseur de 5 mm. Barre de charge en aluminium extrudé EN AW 6060 à la section rectangulaire 25x10 mm.

1 ESTRUCTURA DE LA TIENDA

Terminales de acero pintado con cubierta de ABS. Tubo de enrollado de aluminio trafilado Ø 32-41-60 mm, con muelle de compensación para un movimiento fluido de la cortina. Barra porta-rodillo de aluminio acero, esp. 5 mm. Terminal inferior de aluminio extruido EN AW 6060 de sección rectangular 25x10 mm.

2 MECCANISMO

Movimentazione manuale con catenella in acciaio inox. In opzione, motorizzazione meccanica per l'uso di un interruttore o l'integrazione ad un impianto Domotica, motorizzazione elettronica per l'uso di un telecomando RTS (escluso Ø 32).

2 MECHANISM

Mechanical motorization with stainless steel chain. As an option, mechanical motorization for use with switch or integrated to the automated system, electronic motorization with RTS remote control (excluded Ø 32).

2 MÉCANISME

Manœuvre manuelle avec chaîne en acier inox. En option, motorisation mécanique pour l'utilisation d'un interrupteur ou l'intégration à une installation domotique, motorisation électronique pour l'utilisation de télécommande RTS (à l'exclusion Ø 32).

2 MECANISMO

Movimiento manual con cadenilla de acero inoxidable. Como opcional, motorización mecánica para uso de un interruptor o integración en una instalación domótica; motorización electrónica para uso de un mando a distancia RTS (Ø 32 excluido).

3 TESSUTO

Tessuto ignifugo, colori e composizioni a campionario. Ogni telo viene tagliato con pantografo laser e fissato direttamente al tubo avvolgitore.

3 FABRIC

Fireproof fabric, colours and composition as samples. Every blind is cut using a pantograph laser and directly fixed to the winding-up tube.

3 TISSU

Tissu ignifuge, coloris et compositions selon la collection d'échantillon. Chaque toile est coupée avec un pantographe laser et fixée directement sur le tube d'enroulement.

3 TEJIDO

Tejido ignífugo, colores y composiciones según muestrario. Cada cortina se corta con pantógrafo láser y se fija directamente al tubo de enrollado.

4 ACCESSORI

Sistema Zip per la rimozione e la manutenzione del telo.

4 ACCESSORIES

Zip system to remove and maintenance the blind.






4 ACCESSOIRES

Système Zip pour le retrait et l'entretien de la toile.

4 ACCESORIOS

Sistema Zip para la extracción y el mantenimiento de la cortina.

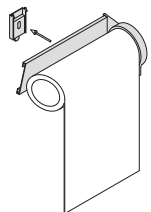
FINITURE DEI SUPPORTI BRACKETS FINISHING
 FINITIONS DES SUPPORTS ACABADOS DE LOS SOPORTES

Grigio Grey Gris Gris	Bianco White Blanc Blanco
 	  

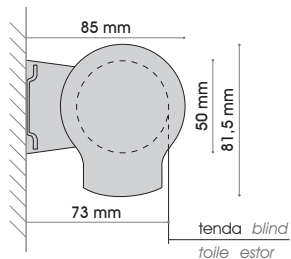


INSTALLAZIONE INSTALLATION INSTALLATION INSTALACIÓN

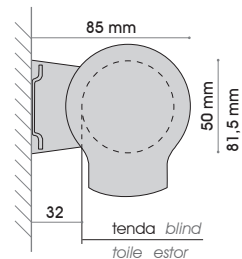
Fissaggio a parete Wall fixing
 Fixation murale Fijación a pared



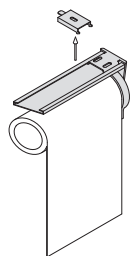
Caduta telo standard Standard blind descent
 Chute standard de la toile Distance desde pared estándar



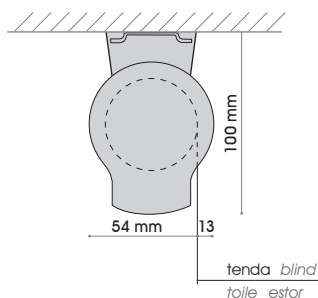
Caduta telo verso infisso Descent towards window
 Chute de la toile vers le châssis Distance desde puerta/ventana



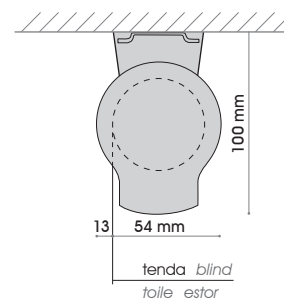
Fissaggio a soffitto Ceiling fixing
 Fixation au plafond Fijación al techo



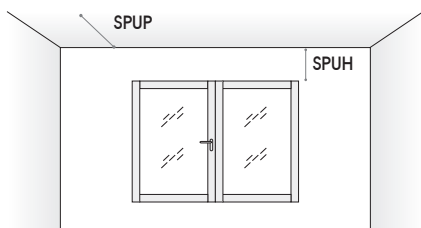
Caduta telo standard Standard blind descent
 Chute standard de la toile Distance desde pared estándar



Caduta telo verso infisso Descent towards window
 Chute de la toile vers le châssis Distance desde puerta/ventana



SPAZIO UTILE USABLE SPACE ESPACE UTILE ESPACIO ÚTIL



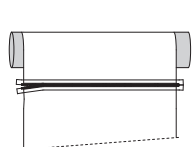
Fissaggio a parete Wall fixing
 Fixation murale Fijación a pared

SPUH = 9 cm
SPUP = 9 cm

Fissaggio a soffitto Ceiling fixing
 Fixation au plafond Fijación al techo

SPUH = 10 cm
SPUP = 9 cm

ACCESSORI ACCESSORIES ACCESSOIRES ACCESORIOS



P Sistema zip Zip system
 Système zip Sistema zip

Per telo For 1 blind
 Para toile Para cortina

Code Euro

CSU 37



Solo con catenella *Only with chain*
Seulement avec chaînette *Sólo con la cadena*

GHD 135

1 LTEX - larghezza width largeur ancho cm

altezza height hauteur alto cm

	80	100	120	140	160
140	187	198	209	221	231
160	190	202	214	226	238
180	195	207	219	231	244
200	198	210	223	236	249
220	203	216	229	242	256
240	206	220	233	247	262
260	209	223	238	252	268
280	212	227	243	258	274
300	215	231	247	263	280
320	218	235	252	269	286
340	221	238	256	274	292

GHD 265

2 LTEX - larghezza width largeur ancho cm

altezza height hauteur alto cm

	80	100	120	140	160
140	202	217	231	246	261
160	208	223	239	254	271
180	212	229	246	263	280
200	218	236	254	271	290
220	223	242	261	280	300
240	227	248	268	289	309
260	233	254	276	297	318
280	239	261	283	305	327
300	245	267	290	313	337
320	248	273	298	322	347
340	254	280	305	330	356

40775, 40764, RS521, RS523, RS525

3 LTEX - larghezza width largeur ancho cm

altezza height hauteur alto cm

	80	100	120	140	160
140	210	226	243	259	275
160	215	233	251	269	287
180	223	241	260	279	299
200	227	248	268	289	309
220	235	256	277	299	321
240	240	263	286	309	332
260	245	269	294	319	344
280	252	278	303	329	354
300	257	284	311	338	366
320	265	293	321	348	377
340	270	299	329	358	388


I prezzi si riferiscono al sistema completo di meccanica manuale e tessuto.

The price includes the complete system in the manual mechanical version and fabric.

Les prix se réfèrent au système complet de mécanique manuelle et du tissu.

Los precios se refieren al sistema con mecánica manual y tejido.

1 TELO
1 Blind
1 Toile
1 Cortina



40765, KSN318, PH2100, RS410, US600, DN203, 40798, 40797

		LTEX - larghezza width largeur ancho cm				
		80	100	120	140	160
altezza height hauteur alto cm	4					
	140	222	241	261	280	300
	160	229	251	272	293	315
	180	239	261	283	305	328
	200	244	268	293	318	343
	220	251	278	304	330	357
	240	259	287	315	343	371
	260	267	296	326	356	385
	280	273	305	336	367	399
	300	281	314	347	380	414
	320	289	324	358	393	428
	340	297	333	369	406	441

BKS600 (L. max 140) **40613BK, 40827, AS320, SL93, SL99**

		LTEX - larghezza width largeur ancho cm				
		80	100	120	140	160
altezza height hauteur alto cm	5					
	140	267	302	337	373	408
	160	281	320	358	397	436
	180	295	337	379	422	463
	200	310	355	400	445	491
	220	323	372	421	469	518
	240	337	390	442	494	546
	260	352	407	463	518	574
	280	367	425	484	542	601
	300	379	442	504	566	629
	320	394	459	525	591	656
	340	408	477	546	615	684

supplementi extras suppléments complementos




Catenella Chain
Chaîne Cadenilla

Code Euro

1 Catenella cromata Chromed chain
Chaîne chrome Cadenilla de cromo

CAT1 Incl.



GHD 135

1 LTEX - larghezza width largeur ancho cm

	80	100	120	140	160	180	200	220	240	260	280	300	320
140	219	233	246	259	272	286	300	313	327	342	355	370	386
160	223	237	251	265	279	293	308	322	338	352	368	384	401
180	228	243	257	271	286	301	316	333	348	363	379	395	412
200	232	247	262	277	293	310	326	342	358	375	391	408	426
220	238	253	269	284	300	317	334	351	369	386	402	420	439
240	242	258	274	290	308	325	342	361	379	396	415	434	454
260	245	262	279	296	315	333	352	370	389	408	427	447	468
280	249	267	285	303	322	341	360	379	400	419	438	458	479
300	252	271	290	309	329	348	368	390	410	430	451	472	494
320	255	276	296	316	336	357	378	399					
340	259	280	301	322	343	364	386	408					
360	264	286	306	328	350	370	393	419					
380	269	292	313	336	359	380	404	431					
400	274	298	320	344	367	389	414	441					

GHD 265

2 LTEX - larghezza width largeur ancho cm

	80	100	120	140	160	180	200	220	240	260	280	300	320
140	238	255	272	289	306	324	342	361	379	397	416	438	459
160	244	262	280	298	318	337	356	376	395	415	435	458	480
180	249	269	289	309	329	349	371	391	412	433	454	478	502
200	256	277	298	319	340	362	384	406	428	451	473	497	522
220	262	284	306	328	352	375	398	421	445	468	492	517	542
240	267	291	315	339	362	387	411	436	462	486	511	537	563
260	274	299	324	349	374	400	426	452	478	503	530	556	582
280	280	306	332	358	385	412	439	466	494	522	549	576	603
300	287	314	341	368	396	425	453	482	510	539	568	596	623
320	292	321	350	378	408	436	466	496					
340	298	328	358	388	418	449	481	512					
360	306	337	367	399	431	461	493	529					
380	314	346	377	410	443	474	507	543					
400	322	355	387	421	455	486	520	557					

40775, 40764 (L. max 220) **RS521, RS523, RS525** (L. max 300)

3 LTEX - larghezza width largeur ancho cm

	80	100	120	140	160	180	200	220	240	260	280	300
140	247	266	285	304	323	344	364	384	405	426	447	468
160	252	273	294	316	337	359	381	402	424	447	469	491
180	261	283	305	327	351	374	397	421	444	467	492	517
200	267	291	315	339	363	388	413	438	464	489	514	539
220	276	301	326	351	377	403	430	456	483	510	537	564
240	282	309	335	362	390	418	446	474	503	531	559	587
260	287	316	345	374	404	432	462	492	521	552	582	612
280	296	326	356	386	416	448	479	510	541	573	605	637
300	302	334	366	398	430	463	495	528	561	594	627	660
320	311	344	377	409	443	477	511	546				
340	317	351	386	421	456	492	528	564				
360	324	360	397	434	472	510	548	589				
380	334	371	409	447	486	525	564	606				
400	341	379	418	458	498	539	580	622				

L. max 220 **40775, 40764**

L. max 300 **RS521, RS523, RS525**

I prezzi si riferiscono al sistema completo di meccanica manuale e tessuto, senza accessori. Per altre movimentazioni aggiungere i supplementi sotto indicati.

Les prix se réfèrent au système complet de mécanique manuelle et du tissu, sans accessoire. Pour d'autres manœuvres, ajouter les suppléments indiqués ci-dessous.

The price includes the complete system in the manual mechanical version and fabric, not including accessories. For other components overseeing movement, add the below provided additional prices.

Los precios se refieren al sistema con mecánica manual y tejido, sin accesorios. Para otros movimientos, añada los complementos que se indican a continuación.

1 TELO
1 Blind
1 Toile
1 Cortina



40765, KSN318 (L. max 220) **PH2100** (L. max 240) **RS410** (L. max 280) **US600, DN203, 40798, 40797** (L. max 300)

4	LTEX - larghezza width largeur ancho cm													L. max	
	80	100	120	140	160	180	200	220	240	260	280	300			
altezza height hauteur alto cm	140	260	283	306	329	353	377	401	424	448	472	497	523	220	40765, KSN318
	160	269	294	319	344	370	395	421	447	473	499	526	554		
	180	280	306	332	358	386	413	441	469	498	526	554	584	240	PH2100
	200	286	315	344	373	403	432	462	492	522	553	582	614		
	220	295	326	357	388	419	451	483	515	546	579	611	645	280	RS410
	240	304	337	370	403	436	470	503	537	571	605	640	676		
	260	313	348	383	418	452	488	524	560	596	632	668	706	300	US600, DN203, 40798, 40797
	280	321	358	395	432	469	507	545	583	621	659	697	737		
	300	330	369	408	447	486	526	565	605	645	685	725	767		
	320	339	380	421	462	503	544	585	627						
	340	348	391	434	477	519	562	606	650						
	360	359	403	447	491	535	580	625	674						
380	370	415	461	507	553	600	647	697							
400	379	425	471	517	563	610	657	707							

BKS600 (L. max 140) **40613BK, 40827, AS320** (L. max 220) **SL93** (L. max 260) **SL99** (L. max 280)

5	LTEX - larghezza width largeur ancho cm											L. max		
	80	100	120	140	160	180	200	220	240	260	280			
altezza height hauteur alto cm	140	313	355	396	438	480	521	563	604	645	686	729	140	BKS600
	160	330	376	421	467	512	558	602	648	693	739	786		
	180	347	396	446	495	544	593	643	692	742	791	842	220	40613BK, 40827, AS320
	200	364	417	470	523	577	630	683	737	790	844	899		
	220	379	437	494	552	609	667	724	781	839	896	954	260	SL93
	240	396	458	519	580	642	703	765	826	886	948	1.011		
	260	413	478	544	609	675	739	804	870	935	1.000	1.066	280	SL99
	280	431	499	569	637	706	776	845	914	983	1.053	1.123		
	300	446	519	592	666	739	812	885	959	1.032	1.105	1.180		
	320	463	540	617	694	772	849	926	1.003					
	340	479	561	642	723	804	885	967	1.048					
	360	498	584	670	756	842	928	1.014	1.104					
380	517	607	697	787	877	967	1.057	1.151						
400	536	630	724	818	912	1.006	1.100	1.198						

supplementi extras suppléments complementos

Catenella Chain
Chaîne Cadenilla

1 Catenella Chain
Chaîne Cadenilla

Code Euro
CAT1 Incl.

Motorizzazione elettronica Electronic mot.
Motorisation élec. Motorización elec.

1 Motore elettronico Elec. motor
Moteur élec. Motor elec.

Code Euro
MOE1 260

Motorizzazione meccanica Mechanical mot.
Motorisation méc. Motorización mec.

1 Motore meccanico Mec. motor
Moteur méc. Motor mec.

MOM1 180

Telecomandi RTS (per motorizzazione elettronica)
RTS remote controls (for electronic motorized version)
Télécommandes RTS (pour motorisation électronique)
Mandos a distancia RTS (para motorización electrónica)

1 Canale Channel
Canal Canal

ED10 85

5 Canali (+1) Channels (+1)
Canaux (+1) Canales (+1)

ED50 125

15 Canali (+1) Channels (+1)
Canaux (+1) Canales (+1)

ED150 141

W O R K

TENDA A RULLO

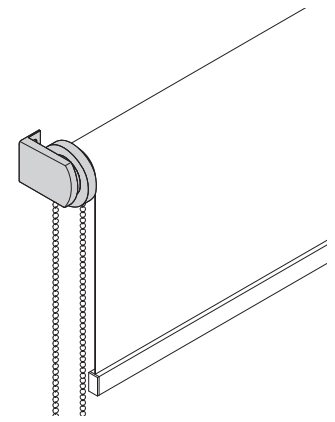
Rollerblind

Store enrouleur

Estor enrollable



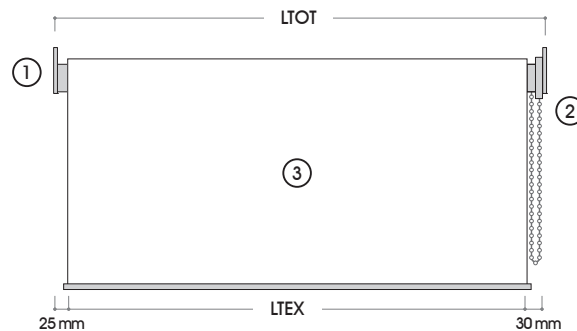
W O R K



CARATTERISTICHE TECNICHE TECHNICAL SPECIFICATIONS
 CARACTÉRISTIQUES TECHNIQUES CARACTERÍSTICAS TÉCNICAS

↔ 280 cm Larghezza massima Maximum width
 Largeur maximale Ancho máximo

↕ 300 cm Altezza massima Maximum height
 Hauteur maximale Altura máxima



LTOT Larghezza totale, incluso supporti Total width, including supports
 Largeur totale, supports inclus Ancho total, soportes incluidos

LTEX Larghezza tessuto Fabric width
 Largeur du tissu Ancho del tejido

- ① **STRUTTURA TENDA**
 Terminali in acciaio verniciato con copertura in ABS. Tubo avvolgitore in alluminio trafilato Ø 32-41-55 mm, dotato di molla di compensazione per movimento armonico del telo. Fondale in alluminio estruso EN AW 6060 di sezione rettangolare 25x10 mm.
- ② **MECCANISMO**
 Movimentazione manuale con catenella in acciaio inox.
- ③ **TESSUTO**
 Tessuto ignifugo, colori e composizioni a campionario. Ogni telo viene tagliato con pantografo laser e fissato direttamente al tubo avvolgitore.

- ① **BLIND STRUCTURE**
 Steel lacquered end supports with ABS covers. Winding-up aluminium tube Ø 32-41-55 mm, equipped with balance spring to enable seamless movement of the blind. EN AW 6060 extruded aluminium rectangular lower profile 25x10 mm.
- ② **MECHANISM**
 Manual movement with stainless steel chain.
- ③ **FABRIC**
 Fireproof fabric, colours and composition as samples. Every blind is cut using a pantograph laser and directly fixed to the winding-up tube.

- ① **STRUCTURE DE LA TOILE**
 Terminaux en acier peint avec couverture en ABS. Tuyau d'enroulement en aluminium tréfilé d'un diamètre entre 32-41-55 mm, équipé d'un ressort de compensation pour la manœuvre harmonieuse de la toile. Barre de charge en aluminium extrudé EN AW 6060 à la section rectangulaire 25x10 mm.
- ② **MÉCANISME**
 Manœuvre manuelle avec chaîne en acier inox.
- ③ **TISSU**
 Tissu ignifuge, coloris et compositions selon la collection d'échantillon. Chaque toile est coupée avec un pantographe laser et fixée directement sur le tube d'enroulement.

- ① **ESTRUCTURA DE LA TIENDA**
 Terminales de acero pintado con cubierta de ABS. Tubo de enrollado de aluminio trafilado Ø 32-41-55 mm, con muelle de compensación para un movimiento fluido de la cortina. Terminal inferior de aluminio extruido EN AW 6060 de sección rectangular 25x10 mm.
- ② **MECANISMO**
 Movimiento manual con cadenilla de acero inoxidable.
- ③ **TEJIDO**
 Tejido ignífugo, colores y composiciones según muestrario. Cada cortina se corta con pantógrafo láser y se fija directamente al tubo de enrollado.

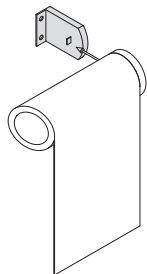
FINITURE DEI SUPPORTI BRACKETS FINISHING
 FINITIONS DES SUPPORTS ACABADOS DE LOS SOPORTES

Grigio Grey Gris Gris	Bianco White Blanc Blanco

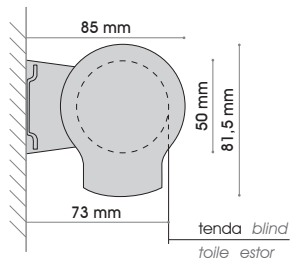


INSTALLAZIONE INSTALLATION INSTALLATION INSTALACIÓN

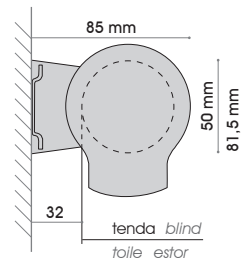
Fissaggio a parete Wall fixing
 Fixation murale Fijación a pared



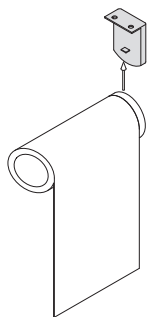
Caduta telo standard Standard blind descent
 Chute standard de la toile Distance desde pared estándar



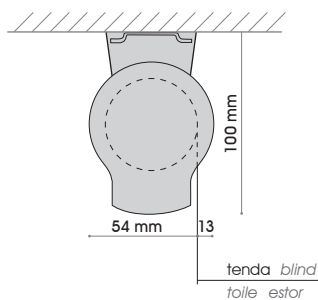
Caduta telo verso infisso Descent towards window
 Chute de la toile vers le châssis Distance desde puerta/ventana



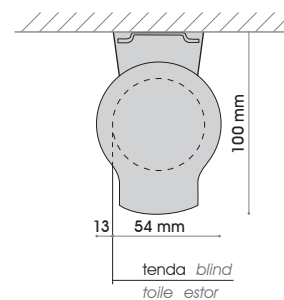
Fissaggio a soffitto Ceiling fixing
 Fixation au plafond Fijación al techo



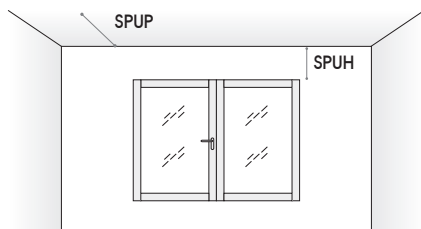
Caduta telo standard Standard blind descent
 Chute standard de la toile Distance desde pared estándar



Caduta telo verso infisso Descent towards window
 Chute de la toile vers le châssis Distance desde puerta/ventana



SPAZIO UTILE USABLE SPACE ESPACE UTILE ESPACIO ÚTIL



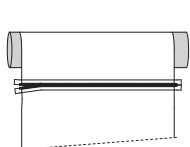
Fissaggio a parete Wall fixing
 Fixation murale Fijación a pared

SPUH = 7 cm
SPUP = 8 cm

Fissaggio a soffitto Ceiling fixing
 Fixation au plafond Fijación al techo

SPUH = 8 cm
SPUP = 7 cm

ACCESSORI ACCESSORIES ACCESSOIRES ACCESORIOS




(P)

Sistema zip Zip system
 Système zip Sistema zip

Per telo For 1 blind
 Para toile Para cortina

Code Euro

CSU 37



Solo con catenella *Only with chain*
Seulement avec chaînette *Sólo con la cadena*

GHD 135

1 LTEX - larghezza *width largeur ancho cm*

altezza *height hauteur* alto *cm*

	60	80	100	120	140	160
100	85	95	105	114	123	133
120	88	98	108	119	129	139
140	91	101	112	123	134	145
160	93	105	117	128	139	151
180	96	108	121	133	145	157
200	99	112	124	138	150	163
220	101	115	128	142	155	169
240	104	118	133	147	161	176
260	107	122	137	151	166	181
280	109	125	141	156	171	187
300	112	128	144	160	177	193

GHD 265

2 LTEX - larghezza *width largeur ancho cm*

altezza *height hauteur* alto *cm*

	60	80	100	120	140	160
100	95	107	118	131	144	155
120	98	112	125	139	152	165
140	102	117	131	145	160	175
160	107	122	137	153	168	184
180	110	127	144	160	176	193
200	114	132	149	167	185	203
220	118	137	155	175	193	213
240	122	142	162	182	202	222
260	126	147	168	189	210	231
280	130	152	174	197	218	257
300	133	157	181	203	227	266

40775, 40764, RS521, RS523, RS525

3 LTEX - larghezza *width largeur ancho cm*

altezza *height hauteur* alto *cm*

	60	80	100	120	140	160
100	96	109	123	135	148	161
120	101	115	129	144	158	172
140	105	121	137	152	168	183
160	110	127	144	161	178	195
180	114	133	151	170	187	222
200	118	139	159	178	197	233
220	123	144	165	186	223	245
240	128	150	173	195	234	255
260	133	156	180	203	243	266
280	139	163	187	229	253	278
300	143	169	195	237	263	289


I prezzi si riferiscono al sistema completo di meccanica manuale e tessuto.

The price includes the complete system in the manual mechanical version and fabric.

Les prix se réfèrent au système complet de mécanique manuelle et du tissu.

Los precios se refieren al sistema con mecánica manual y tejido.

1 TELO
1 Blind
1 Toile
1 Cortina



40765, KSN318, PH2100, RS410, US600, DN203, 40798, 40797

4

LTEX - larghezza width largeur ancho cm

altezza height hauteur alto cm

	60	80	100	120	140	160
100	103	118	133	149	165	180
120	109	126	143	160	177	194
140	115	133	152	170	189	224
160	121	141	161	181	202	238
180	125	148	170	192	230	252
200	132	155	179	202	243	266
220	138	163	188	229	255	281
240	144	170	197	240	267	294
260	148	177	207	251	280	308
280	139	185	231	262	293	323
300	144	192	240	272	305	337

BKS600, 40613BK, 40827, AS320, SL93, SL99

5

LTEX - larghezza width largeur ancho cm

altezza height hauteur alto cm

	60	80	100	120	140	160
100	135	162	189	215	241	267
120	147	176	206	236	266	295
140	158	191	223	256	290	323
160	169	205	241	277	314	350
180	178	218	259	298	338	393
200	190	233	276	319	362	421
220	201	247	293	340	403	449
240	212	261	311	361	426	477
260	221	275	329	382	451	504
280	233	289	346	419	475	531
300	244	303	363	440	500	559

supplementi extras suppléments complementos




Catenella Chain
Chaîne Cadenilla

Code Euro

1 Catenella cromata Chromed chain
Chaîne chrome Cadenilla de cromo

CAT1 Incl.



Solo con catenella *Only with chain*
Seulement avec chaînette *Sólo con la cadena*

GHD 135

1 LTEX - larghezza width largeur ancho cm

altezza height hauteur alto cm

	60	80	100	120	140	160	180	200	220	240
100	99	111	123	134	145	155	167	178	196	214
120	103	115	127	140	151	163	175	187	205	223
140	106	119	132	145	157	170	183	195	213	231
160	109	123	137	150	163	177	191	204	222	240
180	112	127	142	155	170	184	198	213	231	249
200	116	131	146	161	176	191	206	222	290	258
220	119	135	150	166	182	198	214	230	248	266
240	122	139	155	172	189	206	222	239	257	275
260	125	143	160	177	195	213	230	248	266	284
280	128	147	165	183	201	220	238	256	274	292
300	132	150	169	188	208	227	246	264	282	300

GHD 265

2 LTEX - larghezza width largeur ancho cm

altezza height hauteur alto cm

	60	80	100	120	140	160	180	200	220	240
100	111	125	139	153	168	182	197	211	233	255
120	115	131	147	162	178	193	209	225	247	269
140	120	137	153	170	188	205	222	239	261	283
160	125	143	160	179	197	216	235	252	274	296
180	129	149	168	188	207	227	247	266	288	310
200	134	154	175	196	217	239	259	299	321	343
220	139	160	182	205	227	249	271	313	335	357
240	143	166	190	214	237	260	303	327	349	371
260	148	172	197	222	247	271	316	341	363	385
280	152	178	204	231	256	302	328	354	376	398
300	156	184	212	239	266	313	341	367	389	411

40775, 40764, RS521, RS523, RS525

3 LTEX - larghezza width largeur ancho cm

altezza height hauteur alto cm

	60	80	100	120	140	160	180	200	220	240
100	112	128	144	158	173	189	204	220	244	268
120	118	135	151	168	185	202	219	236	260	284
140	123	142	160	178	197	215	234	271	295	319
160	129	149	168	189	209	229	267	287	311	335
180	134	155	177	199	220	260	282	303	327	351
200	139	162	186	209	232	273	297	320	344	368
220	145	169	194	219	262	287	312	336	360	384
240	149	176	203	229	274	300	327	352	376	400
260	155	183	211	239	285	313	341	368	392	416
280	162	191	220	268	297	327	355	385	409	433
300	167	198	229	278	309	340	370	401	425	449

I prezzi si riferiscono al sistema completo di meccanica manuale e tessuto, senza accessori.

The price includes the complete system in the manual mechanical version and fabric, not including accessories.

Les prix se réfèrent au système complet de mécanique manuelle et du tissu, sans accessoire.

Los precios se refieren al sistema con mecánica manual y tejido, sin accesorios.

1 TELO
1 Blind
1 Toile
1 Cortina




40765, KSN318, PH2100, RS410, US600, DN203, 40798, 40797

4	LTEX - larghezza width largeur ancho cm									
	60	80	100	120	140	160	180	200	220	240
100	121	139	156	175	193	211	229	265	292	319
120	128	148	167	187	208	228	266	286	313	340
140	135	156	178	200	222	263	285	307	334	361
160	142	165	189	213	237	279	304	328	355	382
180	147	173	200	226	270	296	322	348	375	402
200	154	182	210	238	285	313	341	368	395	422
220	161	191	221	269	299	330	359	389	416	443
240	168	200	232	282	314	346	378	410	437	464
260	173	208	243	295	329	362	396	431	458	484
280	182	217	271	308	344	379	415	583	478	505
300	191	226	282	320	358	396	434	607	499	526

BKS600, 40613BK, 40827, AS320, SL93, SL99

5	LTEX - larghezza width largeur ancho cm									
	60	80	100	120	140	160	180	200	220	240
100	158	190	222	252	283	314	345	376	411	446
120	172	207	242	277	312	347	381	416	451	486
140	185	224	262	301	341	379	418	475	510	545
160	198	241	283	326	368	411	473	516	551	586
180	209	256	304	350	397	462	510	556	591	626
200	223	273	324	375	426	495	545	597	632	667
220	236	290	345	399	473	528	582	637	672	707
240	248	307	365	424	501	560	619	677	712	747
260	259	323	386	448	530	592	655	718	753	788
280	273	340	406	492	558	625	691	758	793	828
300	286	356	427	517	587	657	728	798	833	868



Solo con catenella Only with chain
Seulement avec chaînette Sólo con la cadena

GHD 135

1 LTEX - larghezza width largeur ancho cm

altezza height hauteur alto cm

	80	100	120	140	160	180	200	220	240	260	280
100	183	193	203	213	224	235	246	257	269	280	292
120	186	197	208	220	230	242	254	267	279	291	304
140	189	202	214	226	238	251	264	276	289	303	315
160	193	206	219	232	245	258	272	285	300	313	328
180	198	212	225	238	252	266	280	296	310	324	339
200	202	216	230	244	259	275	290	305	320	336	351
220	208	222	237	251	266	282	298	314	331	347	362
240	212	227	242	257	274	290	306	324	341	357	375
260	215	231	247	263	281	298	316	333	351	369	387
280	219	236	253	270	288	306	324	342	362	380	398
300	222	240	258	276	295	313	332	353	372	391	411

GHD 265

2 LTEX - larghezza width largeur ancho cm

altezza height hauteur alto cm

	80	100	120	140	160	180	200	220	240	260	280
100	196	209	222	236	250	264	279	294	308	323	338
120	201	216	231	246	261	277	293	309	324	341	357
140	208	224	240	256	272	289	306	324	341	358	376
160	214	231	248	265	284	302	320	339	357	376	395
180	219	238	257	276	295	314	335	354	374	394	414
200	226	246	266	286	306	327	348	369	390	412	433
220	232	253	274	295	318	340	362	384	407	429	452
240	237	260	283	306	328	352	375	399	424	447	471
260	244	268	292	316	340	365	390	415	440	464	490
280	250	275	300	325	351	377	403	429	456	483	509
300	257	283	309	335	362	390	417	445	472	500	528

40775, 40764 (L. max 220) RS521, RS523, RS525 (L. max 280)

3 LTEX - larghezza width largeur ancho cm

altezza height hauteur alto cm

	80	100	120	140	160	180	200	220	240	260	280
100	202	217	232	247	263	279	296	312	329	345	361
120	211	227	243	259	277	295	312	330	348	366	384
140	217	235	253	271	289	309	328	347	367	387	407
160	222	242	262	283	303	324	345	365	386	408	429
180	231	252	273	294	317	339	361	384	406	428	452
200	237	260	283	306	329	353	377	401	426	450	474
220	246	270	294	318	343	368	394	419	445	471	497
240	252	278	303	329	356	383	410	437	465	492	519
260	257	285	313	341	370	397	426	455	483	513	542
280	266	295	324	353	382	413	443	473	503	534	565
300	272	303	334	365	396	428	459	491	523	555	587

L. max 220 40775, 40764

L. max 280 RS521, RS523, RS525

I prezzi si riferiscono al sistema completo di meccanica manuale e tessuto, senza accessori.

The price includes the complete system in the manual mechanical version and fabric, not including accessories.

Les prix se réfèrent au système complet de mécanique manuelle et du tissu, sans accessoire.

Los precios se refieren al sistema con mecánica manual y tejido, sin accesorios.

1 TELO
1 Blind
1 Toile
1 Cortina



40765, KSN318 (L. max 220) **PH2100** (L. max 240) **RS410, US600, DN203, 40798, 40797** (L. max 280)

4

LTEX - larghezza width largeur ancho cm

altezza height hauteur alto cm

	80	100	120	140	160	180	200	220	240	260	280
100	215	232	249	267	285	304	323	342	362	381	400
120	221	241	261	281	302	323	344	365	386	407	428
140	230	252	274	296	319	342	365	387	410	433	457
160	239	263	287	311	336	360	385	410	435	460	486
180	250	275	300	325	352	378	405	432	460	487	514
200	256	284	312	340	369	397	426	455	484	514	542
220	265	295	325	355	385	416	447	478	508	540	571
240	274	306	338	370	402	435	467	500	533	566	600
260	283	317	351	385	418	453	488	523	558	593	628
280	291	327	363	399	435	472	509	546	583	620	657
300	300	338	376	414	452	491	529	568	607	646	685

L. max 220 **40765, KSN318**

L. max 240 **PH2100**

L. max 280 **RS410, US600, DN203, 40798, 40797**

5

BKS600 (L. max 140) **40613BK, 40827, AS320** (L. max 220) **SL93** (L. max 260) **SL99**

LTEX - larghezza width largeur ancho cm

altezza height hauteur alto cm

	80	100	120	140	160	180	200	220	240	260
100	251	283	316	347	380	413	446	478	511	544
120	266	303	340	376	413	449	486	523	559	596
140	283	324	364	405	446	486	527	567	607	647
160	300	345	389	434	478	523	566	611	655	700
180	317	365	414	462	510	558	607	655	704	752
200	334	386	438	490	543	595	647	700	752	805
220	349	406	462	519	575	632	688	744	801	857
240	366	427	487	547	608	668	729	789	848	909
260	383	447	512	576	641	704	768	833	897	961
280	401	468	537	604	672	741	809	877	945	1.014
300	416	488	560	633	705	777	849	922	994	1.066

L. max 140 **BKS600**

L. max 220 **40613BK, 40827, AS320**

L. max 260 **SL93**

W O R K P L U S

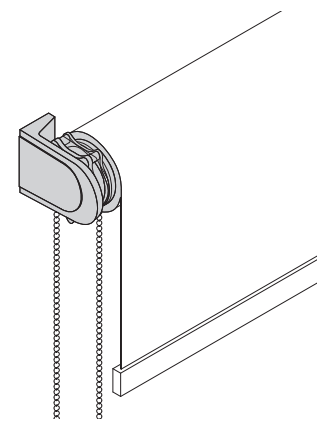
TENDA A RULLO

Rollerblind

Store enrouleur

Estor enrollable





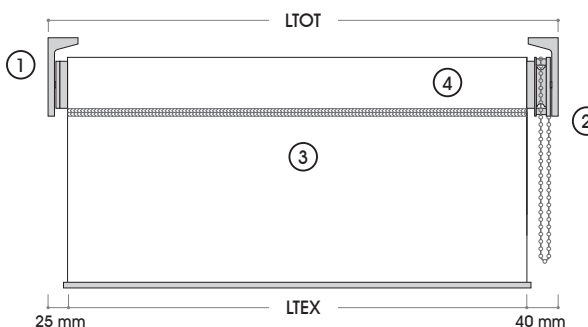
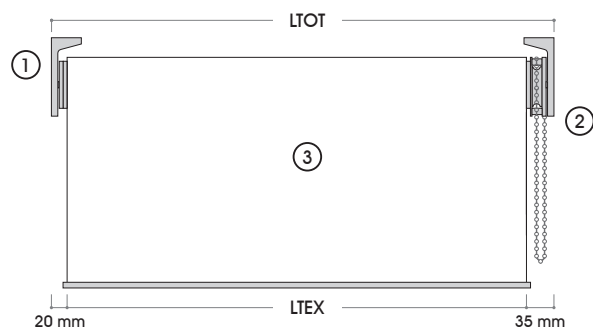
CARATTERISTICHE TECNICHE TECHNICAL SPECIFICATIONS
 CARACTÉRISTIQUES TECHNIQUES CARACTERÍSTICAS TÉCNICAS

↔ 400 cm Larghezza massima Maximum width
 Largeur maximale Ancho máximo

↑↓ 300 cm Altezza massima Maximum height
 Hauteur maximale Altura máxima

Senza sistema zip Without zip system
 Sans système zip Sin sistema zip

 Con sistema zip With zip system
 Avec système zip Con sistema zip



LTOT Larghezza totale, incluso supporti Total width, including supports
 Largeur totale, supports inclus Ancho total, soportes incluidos

LTEX Larghezza tessuto Fabric width
 Largeur du tissu Ancho del tejido

1 STRUTTURA TENDA

Terminali in acciaio verniciato con copertura in ABS. Tubo avvolgitore in alluminio trafilato Ø 65 mm, con nervature di rinforzo. Fondale in alluminio estruso EN AW 6060 di sezione rettangolare 25x10 mm.

1 BLIND STRUCTURE

Steel lacquered end supports with ABS covers. Winding-up aluminium tube Ø 65 mm, with reinforcements. EN AW 6060 extruded aluminium rectangular lower profile 25x10 mm.

1 STRUCTURE DE LA TOILE

Terminaux en acier peint avec couverture en ABS. Tuyau d'enroulement en aluminium tréfilé d'un diamètre entre 65 mm, avec des nervures de renfort. Barre de charge en aluminium extrudé EN AW 6060 à la section rectangulaire 25x10 mm.

1 ESTRUCTURA DE LA TIENDA

Terminales de acero pintado con cubierta de ABS. Tubo de enrollado de aluminio trafilado Ø 65 mm, con varillas de refuerzo. Terminal inferior de aluminio extruido EN AW 6060 de sección rectangular 25x10 mm.

2 MECCANISMO

Meccanismo con frizione ridotta (rapporto 1:4) con meccanismo a cuscinetti. Catena in resina a giro continuo, che permette di fermare il telo a qualsiasi altezza.

2 MECHANISM

Mechanism with geared down friction (1:4 ratio) with bearing mechanism. Continuous-loop resin chain, which permits to stop the blind at any height.

2 MÉCANISME

Mécanisme à friction réduite (rapport 1: 4) avec un mécanisme de roulement. Chaîne dans une résine ronde continue, ce qui permet d'arrêter le tissu à une hauteur quelconque.

2 MECANISMO

Mecanismo con fricción reducida (relación 1: 4) con un mecanismo de rodamiento. Cadena continua en resina, que permite detener el tejido a cualquier altura.

3 TESSUTO

Tessuto ignifugo, colori e composizioni a campionario. Ogni telo viene tagliato con pantografo laser e fissato direttamente al tubo avvolgitore.

3 FABRIC

Fireproof fabric, colours and composition as samples. Every blind is cut using a pantograph laser and directly fixed to the winding-up tube.

3 TISSU

Tissu ignifuge, coloris et compositions selon la collection d'échantillon. Chaque toile est coupée avec un pantographe laser et fixée directement sur le tube d'enroulement.

3 TEJIDO

Tejido ignífugo, colores y composiciones según muestrario. Cada cortina se corta con pantógrafo láser y se fija directamente al tubo de enrollado.

4 ACCESSORI

Sistema Zip per la rimozione e la manutenzione del telo.

4 ACCESSORIES

Zip system to remove and maintenance the blind.

4 ACCESSOIRES

Système Zip pour le retrait et l'entretien de la toile.

4 ACCESORIOS

Sistema Zip para la extracción y el mantenimiento de la cortina.

FINITURE DEI SUPPORTI BRACKETS FINISHING
 FINITIONS DES SUPPORTS ACABADOS DE LOS SOPORTES

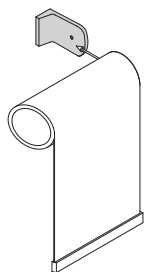
Bianco
 White
 Blanc
 Blanco



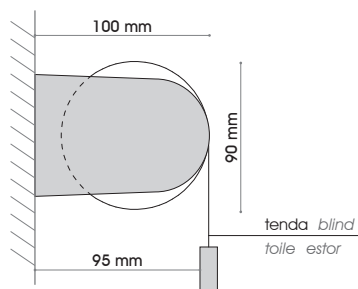


INSTALLAZIONE INSTALLATION INSTALLATION INSTALACIÓN

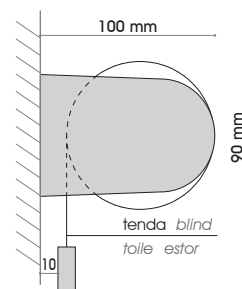
Fissaggio a parete Wall fixing
Fixation murale Fijación a pared



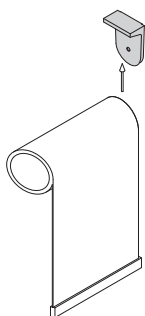
Caduta telo standard Standard blind descent
Chute standard de la toile Distance desde pared estándar



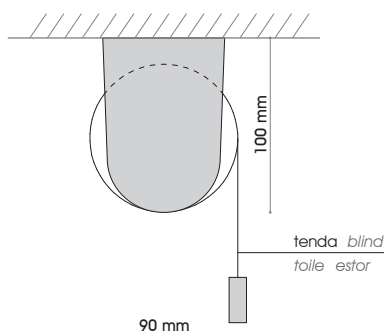
Caduta telo verso infisso Descent towards window
Chute de la toile vers le châssis Distance desde puerta/ventana



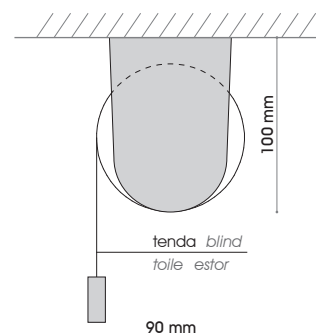
Fissaggio a soffitto Ceiling fixing
Fixation au plafond Fijación al techo



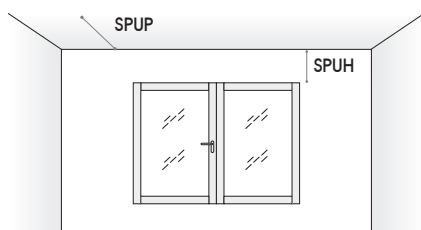
Caduta telo standard Standard blind descent
Chute standard de la toile Distance desde pared estándar



Caduta telo verso infisso Descent towards window
Chute de la toile vers le châssis Distance desde puerta/ventana



SPAZIO UTILE USABLE SPACE ESPACE UTILE ESPACIO ÚTIL



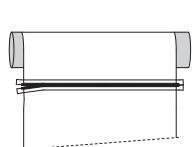
Fissaggio a parete Wall fixing
Fixation murale Fijación a pared

SPUH = 11 cm
SPUP = 11 cm

Fissaggio a soffitto Ceiling fixing
Fixation au plafond Fijación al techo

SPUH = 11 cm
SPUP = 11 cm

ACCESSORI ACCESSORIES ACCESSOIRES ACCESORIOS



P Sistema zip Zip system
Système zip Sistema zip

Per telo For 1 blind
Para toile Para cortina

Code	Euro
CSU	37



Solo con catenella *Only with chain*
Seulement avec chaînette *Sólo con la cadena*

GHD 135

1 LTEX - larghezza width largeur ancho cm

altezza height hauteur alto cm

	80	100	120	140	160	180	200	220	240	260	280	300	320	340	360	380	400
100	243	253	263	273	284	295	306	317	329	340	352	363	374	385	396	407	418
120	246	257	268	280	290	302	314	327	339	351	364	377	390	403	416	429	442
140	249	262	274	286	298	311	324	336	349	363	375	389	403	417	431	445	459
160	253	266	279	292	305	318	332	345	360	373	388	403	418	433	448	463	478
180	258	272	285	298	312	326	340	356	370	384	399	415	431	447	463	479	495
200	262	276	290	304	319	335	350	365	380	396	411	427	443	459	475	491	507
220	268	282	297	311	326	342	358	374	391	407	422	438	454	470	486	502	518
240	272	287	302	317	334	350	366	384	401	417	435	452	469	486	503	520	537
260	275	291	307	323	341	358	376	393	411	429	447	465	483	501	519	537	555
280	279	296	313	330	348	366	384	402	422	440	458	477	496	515	534	553	572
300	282	300	318	336	355	373	392	413	432	451	471	491	511	531	551	571	591

GHD 265

2 LTEX - larghezza width largeur ancho cm

altezza height hauteur alto cm

	80	100	120	140	160	180	200	220	240	260	280	300	320	340	360	380	400
100	256	269	282	296	310	324	339	354	368	383	398	413	428	443	458	473	488
120	261	276	291	306	321	337	353	369	384	401	417	433	449	465	481	497	513
140	268	284	300	316	332	349	366	384	401	418	436	453	470	487	504	521	538
160	274	291	308	325	344	362	380	399	417	436	455	474	493	512	531	550	569
180	279	298	317	336	355	374	395	414	434	454	474	493	512	531	550	569	588
200	286	306	326	346	366	387	408	429	450	472	493	513	533	553	573	593	613
220	292	313	334	355	378	400	422	444	467	489	512	534	556	578	600	622	644
240	297	320	343	366	388	412	435	459	484	507	531	554	577	600	623	646	669
260	304	328	352	376	400	425	450	475	500	524	550	575	600	625	650	675	700
280	310	335	360	385	411	437	463	489	516	543	569	595	621	647	673	699	725
300	317	343	369	395	422	450	477	505	532	560	588	616	644	672	700	728	756

40775, 40764 (L. max 220) RS521, RS523, RS525 (L. max 300)

3 LTEX - larghezza width largeur ancho cm

altezza height hauteur alto cm

	80	100	120	140	160	180	200	220	240	260	280	300	320	340	360	380	400
100	262	277	292	307	323	339	356	372	389	405	421	437	453	469	485	501	517
120	271	287	303	319	337	355	372	390	408	426	444	462	480	498	516	534	552
140	277	295	313	331	349	369	388	407	427	447	467	487	507	527	547	567	587
160	282	302	322	343	363	384	405	425	446	468	489	510	531	552	573	594	615
180	291	312	333	354	377	399	421	444	466	488	512	536	560	584	608	632	656
200	297	320	343	366	389	413	437	461	486	510	534	558	582	606	630	654	678
220	306	330	354	378	403	428	454	479	505	531	557	583	609	635	661	687	713
240	312	338	363	389	416	443	470	497	525	552	579	606	633	660	687	714	741
260	317	345	373	401	430	457	486	515	543	573	602	631	660	689	718	747	776
280	326	355	384	413	442	473	503	533	563	594	625	656	687	718	749	780	811
300	332	363	394	425	456	488	519	551	583	615	647	679					

L. max 220 **40775, 40764**

L. max 300 **RS521, RS523, RS525**

I prezzi si riferiscono al sistema completo di meccanica manuale e tessuto.

The price includes the complete system in the manual mechanical version and fabric.

Les prix se réfèrent au système complet de mécanique manuelle et du tissu.

Los precios se refieren al sistema con mecánica manual y tejido.

1 TELO
1 Blind
1 Toile
1 Cortina



40765, KSN318 (L. max 220) **PH2100** (L. max 240) **RS410, US600, DN203, 40798, 40797** (L. max 300)

4	LTEX - larghezza width largeur ancho cm																
	80	100	120	140	160	180	200	220	240	260	280	300	320	340	360	380	400
100	275	292	309	327	345	364	383	402	422	441	460	479	498	517	536	555	574
120	281	301	321	341	362	383	404	425	446	467	488	510	532	554	576	598	620
140	290	312	334	356	379	402	425	447	470	493	517	541	565	589	613	637	661
160	299	323	347	371	396	420	445	470	495	520	546	572	598	624	650	676	702
180	310	335	360	385	412	438	465	492	520	547	574	601	628	655	682	709	736
200	316	344	372	400	429	457	486	515	544	574	602	630	658	686	714	742	770
220	325	355	385	415	445	476	507	538	568	600	631	662	693	724	755	786	817
240	334	366	398	430	462	495	527	560	593	626	660	694	728	762	796	830	864
260	343	377	411	445	478	513	548	583	618	653	688	723	758	793	828	863	898
280	351	387	423	459	495	532	569	606	643	680	717	754	791	828	865	902	939
300	360	398	436	474	512	551	589	628	667	706	745	784					

L. max 220

40765, KSN318

L. max 240

PH2100

L. max 300

RS410, US600, DN203, 40798, 40797

BKS600 (L. max 140) **40613BK, 40827, AS320** (L. max 220) **SL93, SL99** (L. max 260)

5	LTEX - larghezza width largeur ancho cm																
	80	100	120	140	160	180	200	220	240	260	280	300	320	340	360	380	400
100	311	343	376	407	440	473	506	538	571	604	637	670	703	736	769	802	835
120	326	363	400	436	473	509	546	583	619	656	693	730	767	804	841	878	915
140	343	384	424	465	506	546	587	627	667	707	747	787	827	867	907	947	987
160	360	405	449	494	538	583	626	671	715	760	805	850	895	940	985	1.030	1.075
180	377	425	474	522	570	618	667	715	764	812	859	906	953	1.000	1.047	1.094	1.141
200	394	446	498	550	603	655	707	760	812	865	918	971	1.024	1.077	1.130	1.183	1.236
220	409	466	522	579	635	692	748	804	861	917	973	1.029	1.085	1.141	1.197	1.253	1.309
240	426	487	547	607	668	728	789	849	908	969	1.030	1.091	1.152	1.213	1.274	1.335	1.396
260	443	507	572	636	701	764	828	893	957	1.021							
280	461	528	597	664	732	801	869	937	1.005	1.074							
300	476	548	620	693	765	837	909	982	1.054	1.126							

L. max 140

BKS600

L. max 220

40613BK, 40827, AS320

L. max 260

SL93, SL99

supplementi extras supplémentos complementos



Catenella Chain
Chaîne Cadenilla

Code Euro

1 Catenella Chain
Chaîne Cadenilla

CAT1 Incl.

